



UDes HELLO

NL

Air purifier



Handleiding



UDes

A I R P U R I F I E R

Handleiding

INDEX

1	Hier is jouw smart air purifier	4
2	Hoe werkt de smart air purifier	6
3	Hoe schakel je hem in	6
4	Snelle installatie & fabrieksreset	7
5	Verschillende programma's	8
6	Away programma	8
7	Onderhoud	9
8	Specificaties	10
9	Waarschuwingen	10
10	Garantie bepalingen	11

Lees deze handleiding zorgvuldig door voordat u het apparaat installeert, gebruikt en onderhoudt. Bewaar deze handleiding voor toekomstige raadplegingen. {Productgarantie is inbegrepen}.




UDes

Smart air purifier

1. Hier is jouw SMART AIR PURIFIER

IN DE DOOS



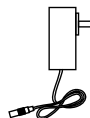
Udes Hello
Smart
Air Purifier



Samengesteld
actief
Koolstoffilter
(voorgemonteerd)

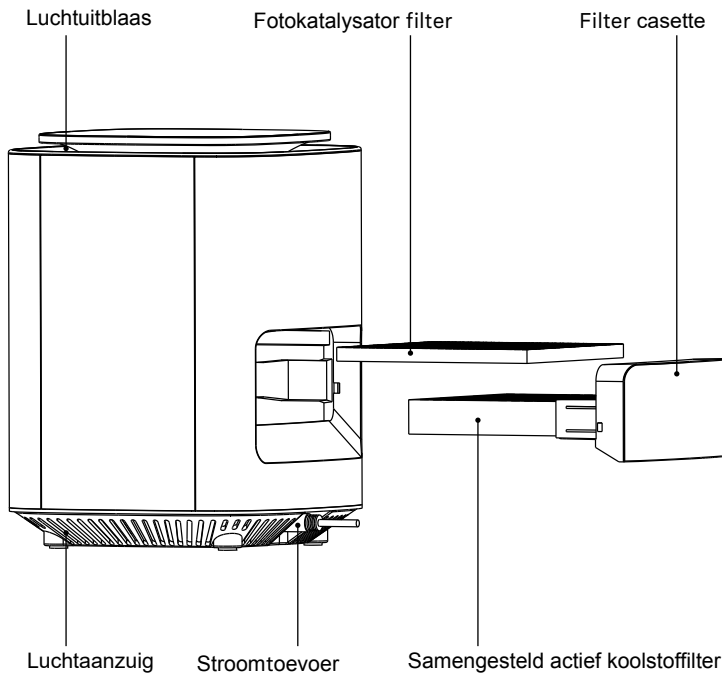


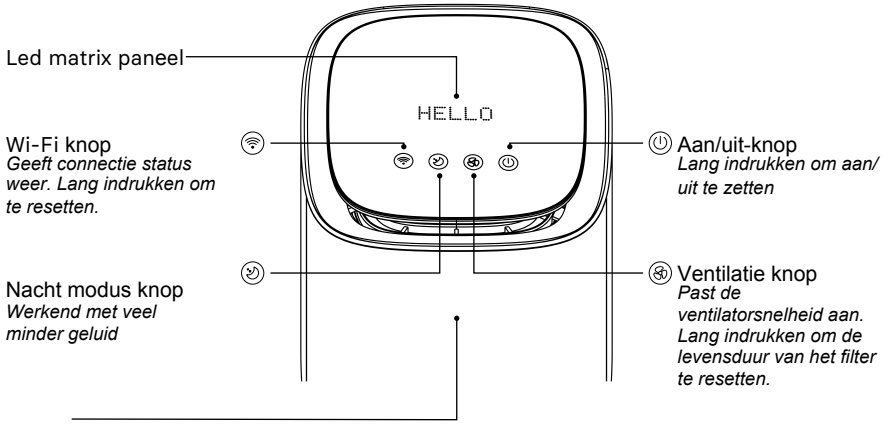
Fotokatalysator
filter
(voorgemonteerd)



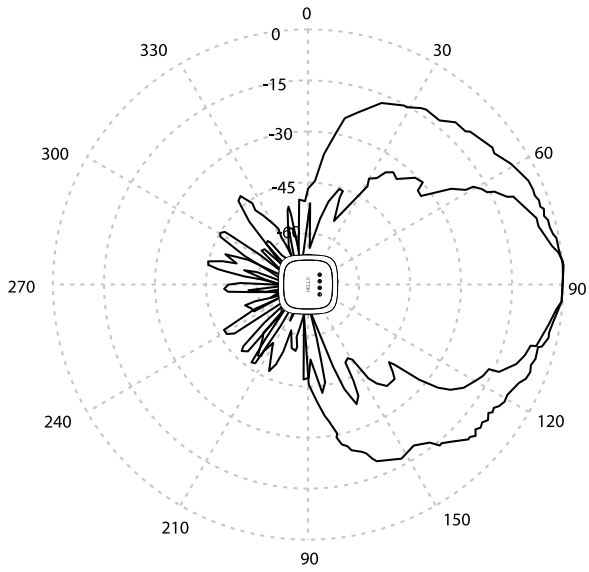
12V 2 A
Adapter

HELLO ONDERDELEN





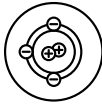
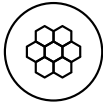

Radar



Bewakingsbereik van de radar

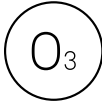
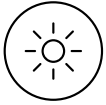
2. HOE WERKT DE SMART AIR PURIFIER

IN HET APPARAAT



ZUIVERT DE LUCHT

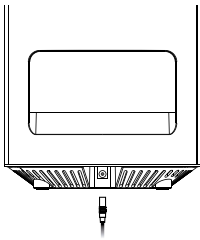
- 2 in 1 samengesteld filter vangt 99% van het stof, pollen, huidschilfers en geuren op
- Een ionisator die negatieve ionen produceert in een omgeving, vermindert snel de hoeveelheid stof in de lucht.



VERNIETIGT VIRUSSEN & BACTERIËN

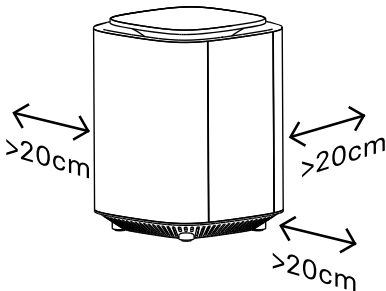
- Het UV-C licht zuivert de binnenkant van de reiniger en doodt de bacteriën, virussen, kiemen en schimmels in de samengestelde filters.
- Fotokatalytische filter breekt vluchtige of gasvormige verbindingen (VOC's) of geuren in gasvorm af in kooldioxide en water.
- Ozon dat door de reiniger wordt gegenereerd zal virussen, bacteriën en schimmels doden en elke geur met ozonoxidatie verwijderen.

3. HOE SCHAKEL JE HEM IN



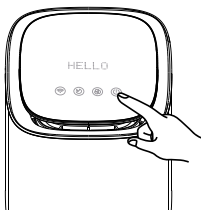
1. STROOMKABEL AANSLUITEN

Haal de stroomkabel uit de verpakking en sluit het netsnoer aan op de purifier. Sluit het vervolgens aan op het stopcontact.



2. PLAATSING VAN DE PURIFIER

Zorg ervoor dat het luchtfilter op de juiste wijze in de smart air purifier is geplaatst. Zorg voor voldoende vrije ruimte rondom de gehele smart air purifier voor de beste prestaties.



4. SNELLE INSTALLATIE EN FABRIEKSRESET

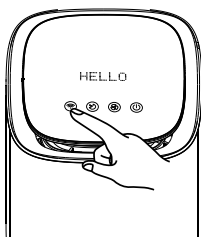
1. Download the Hello Smart Air Purifier App, die beschikbaar is op App Store en Google Play. Klik op SIGN-IN om uw Hello-account aan te maken..
2. Schakel het apparaat in en zorg ervoor dat de Wi-Fi-indicatorknop snel knippert, zodat het apparaat klaar is om aan te sluiten op de Wi-Fi.
3. Open the Hello Smart Air Purifier App en klik op de "+" knop en loop door de setup stappen.

7

ATTENTIE

1. Het systeem ondersteunt de 5GHz Wi-Fi niet, zorg ervoor dat je Wi-Fi 2.4GHz is.
2. Als het Wi-Fi-lampje niet snel knippert na het inschakelen van het systeem, houd dan de Wi-Fi knop lang ingedrukt totdat het lampje snel knippert.

FABRIEKSRESET



Druk 5 seconden lang op de Wi-Fi knop totdat deze snel knippert, wat aangeeft dat de fabrieksinstellingen zijn hersteld.

5. VERSCHILLENDE PROGRAMMA'S



FRESH

In bedrijf met fotokatalysator filter, negatieve ionisatie, UV-C licht, en ventilator op instelbare niveaus (de-fault: niveau 3).



NACHT

Alleen draaien met een fotokatalysatorfilter dat op ventilatorniveau 1 werkt.



AWAY (60 minuten)

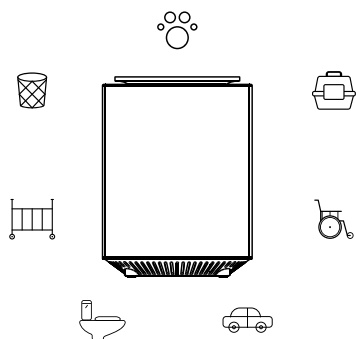
In bedrijf met fotokatalysator filter, negatieve ionisatie, UV-C licht, ozon uitstoot (30 minuten) en ventilator op niveau 5.



VEILIGHEIDSLOT

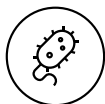
Het veiligheidslot voorkomt dat kinderen of huisdieren het apparaat per ongeluk aan of uit zetten.

6. AWAY PROGRAMMA



Het AWAY programma wordt gebruikt wanneer een sterke deodorizatie en desinfectie vereist is. In deze modus stoot de PURIFIER, naast de volledige werking van het fotokatalysatorfilter, ook een kleine hoeveelheid ozon uit.

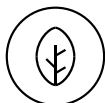
Deze modus werkt 1 uur waarbij een half uur lang ozon wordt uitgestoten. De PURIFIER keert na 1 uur terug in het FRESH programma.



Desinfecteren



Reiniging



Geurverwijdering

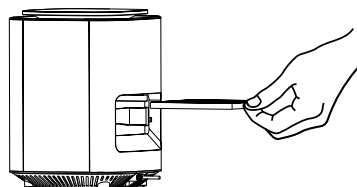
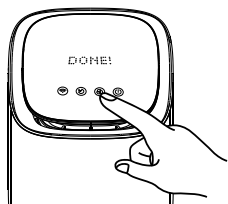
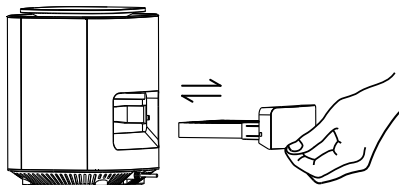


Niet-secundaire
verontreiniging



Radar detectie

7. ONDERHOUD



OZON

Ozon komt veel voor in de natuur en is een laag om onze aarde te beschermen. Het heeft een sterk vermogen om geuren, bacteriën, enz. te doden, en de ontsmetting kan in korte tijd zonder hinder van dode hoeken door de ruimte worden verspreid.

Ozon is een onstabiel molecuul en zal na verloop van tijd ontleden in O₂ en een vrij oxygene.

Te veel ozon is irriterend voor de luchtwegen van mens en dier. Om schade te voorkomen, moet u ervoor zorgen dat mensen of dieren de ruimte verlaten voordat u het AWAY programma in werking stelt. Ga pas binnen een uur na het aftellen van de App weer naar binnen.

Daarnaast heeft de reiniger een geïntegreerde high-gevoeligheidsdetector. In de AWAY-modus, wanneer de radar detecteert dat een object in de buurt beweegt, stopt de reiniger onmiddellijk met het uitzenden van ozon en schakelt over naar het FRESH programma.



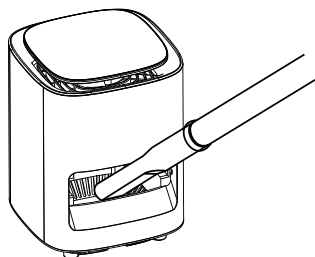
De UDes Hello Smart Air Purifier herinnert u eraan om de samengestelde actieve koolfilter om de maand te reinigen. Gelieve het nieuwe filter te reinigen of te vervangen.

> Aanbevolen wordt om het filter om de 3 maanden te vervangen. Neem contact op met UDes om het product te kopen zodat u deze kunt vervangen.



Na het reinigen of vervangen van het filter houdt u de VENTILATOR-knop ingedrukt tot RESET... DONE! verschijnt op het display of bedient het resetten van het filter op de App.

DE FOTOCATALYSTIC FILTER VERVANGEN
Aangezien de activiteit van de fotokatalysatoren na een jaar aanzienlijk zal afnemen, zal de App u eraan herinneren om na een jaar deze te vervangen. Neem contact op met UDes om het product te kopen zodat u deze kunt vervangen.



HET REINIGEN VAN DE PURIFIER

Voor een betere ventilatie en reiniging kunt u een stofzuiger gebruiken of voorzichtig afvegen met een zachte doek.

LET OP: Zorg ervoor dat u de reiniger uitschakelt voordat u de bovenstaande handelingen uitvoert.

8. SPECIFICATIES

MODEL: UDes Hello Smart Air Purifier

BEREIK: 15 m²

AFMETING (IN MM): 180x180x240

POWER INPUT: 12V-2A

COMMUNICATIE: Wi-Fi (2.4 GHz)

GEWICHT: 1,4 kg

9. WAARSCHUWINGEN

1. Gelieve de PURIFIER alleen binnen te gebruiken.
2. Puppy's en kittens houden ervan om ergens in te bijten. Let op de bescherming van het netsnoer.
3. Het touchscreen is gemaakt van gehard glas daarom is er een risico op glas schilfers als het valt. Plaats de reiniger op een vlakke ondergrond.
4. Haal de PURIFIER niet zelf uit elkaar.
5. Wacht in de AWAY-modus tot de ozonlaag is verdwenen en houd de cyclus van 60 minuten aan voordat u de kamer binnengaat.

10. GARANTIEBEPALINGEN

PRODUCT

DATE OF MANUFACTURE

DATE OF PURCHASE

CUSTOMER'S NAME

DEALER'S NAME

GARANTIEVERPLICHTING

- U kunt uw apparaat retourneren naar de dealer van wie u het hebt aangekocht. De dealer zal het apparaat gratis retourneren naar de fabrikant. De fabrikant aanvaardt geen aansprakelijkheid voor schade van welke aard ook die voortvloeit uit het gebruik van het apparaat. De fabrikant aanvaardt geen aansprakelijkheid voor schade van welke aard ook die voortvloeit uit het gebruik van het apparaat. De fabrikant aanvaardt geen aansprakelijkheid voor schade van welke aard ook die voortvloeit uit het gebruik van het apparaat.
- ▽ De fabrikant aanvaardt geen aansprakelijkheid voor schade van welke aard ook die voortvloeit uit het gebruik van het apparaat.
 - ▽ De fabrikant aanvaardt geen aansprakelijkheid voor schade van welke aard ook die voortvloeit uit het gebruik van het apparaat.
 - ▽ De fabrikant aanvaardt geen aansprakelijkheid voor schade van welke aard ook die voortvloeit uit het gebruik van het apparaat.

Distributie door:

UDes Products B.V.
Oude Amersfoortseweg 249 F
1212 AD HILVERSUM
+31 35 5255912
info@udesproducts.com

UDESPRODUCTS.COM



UDeS

Smart air purifier